

Madrid, 25 de Noviembre de 2021.

**CIRCULAR Nº 222/11 -2021**

**INFORMACIÓN TEMPORAL DE NIEVE EN LA PENÍNSULA**  
**(Jueves – 25-11-2021)**

*Estimados Asociados y Afiliados:*




*Como continuación a nuestra CIRCULAR Nº219-11-2021, en el que les facilitamos la información que nos había llegado a través la Dirección General de Tráfico con relación a nevadas y siguiendo en la misma línea que el día de ayer, seguidamente les informamos de los puntos de la península en donde hay posibilidad de que se produzcan.*

*Esperando que está información sea de su interés.*

*Saludos cordiales.*

**ATFRIE**

**FENÓMENOS PREVISTOS**

Fenómeno	Valor	Nivel de riesgo	Probabilidad	Zona de avisos	Hora de comienzo	Hora de finalización	Comentario
Nevadas	5 cm	Riesgo	40%-70%	Pirineo oscense-Huesca	25/11/2021 00:00	25/11/2021 14:59	Acumulación de nieve en 24 horas: 5 cm. Preferentemente en la divisoria. Cota de acumulación a 1200-1300 m
 Nevadas	5 cm	Riesgo	40%-70%	Valle de Arán-Lleida	25/11/2021 00:00	25/11/2021 14:59	Acumulación de nieve en 24 horas: 5 cm. Cota de acumulación a 1200-1300 m
 Nevadas	10 cm	Riesgo	40%-70%	Cordillera Cantábrica de Burgos-Burgos	25/11/2021 10:00	26/11/2021 23:59	Acumulación de nieve en 24 horas: 10 cm. Por encima de 900 a 1100 metros
 Nevadas	5 cm	Riesgo	40%-70%	Ibérica de Burgos-Burgos	25/11/2021 10:00	26/11/2021 11:59	Acumulación de nieve en 24 horas: 5 cm. Por encima de 900 a 1100 metros












# ATFRIE

ASOCIACIÓN ESPAÑOLA DE EMPRESARIOS DE  
TRANSPORTES BAJO TEMPERATURA DIRIGIDA



## PROFESIONALES DEL FRIO

 Nevadas	10 cm	Riesgo	40%- 70%	Cordillera Cantábrica de León-León	25/11/2021 10:00	26/11/2021 23:59	Acumulación de nieve en 24 horas: 10 cm. Por encima de 900 a 1100 metros
 Nevadas	10 cm	Riesgo	40%- 70%	Cordillera Cantábrica de Palencia-Palencia	25/11/2021 10:00	26/11/2021 23:59	Acumulación de nieve en 24 horas: 10 cm. Por encima de 900 a 1100 metros
 Nevadas	5 cm	Riesgo	40%- 70%	Sistema Central de Segovia-Segovia	25/11/2021 10:00	25/11/2021 23:59	Acumulación de nieve en 24 horas: 5 cm. Por encima de 900 a 1100 metros
 Nevadas	5 cm	Riesgo	40%- 70%	Ibérica de Soria-Soria	25/11/2021 10:00	25/11/2021 23:59	Acumulación de nieve en 24 horas: 5 cm. Por encima de 900 a 1100 metros
 Nevadas	7 cm	Riesgo	40%- 70%	Ibérica riojana-La Rioja	25/11/2021 10:00	26/11/2021 11:59	Acumulación de nieve en 24 horas: 7 cm. Por encima de 900 a 1100 metros
 Nevadas	15 cm	Riesgo	40%- 70%	Cordillera y Picos de Europa-Asturias	25/11/2021 15:00	26/11/2021 23:59	Acumulación de nieve en 24 horas: 15 cm. Esta acumulación se espera por encima de 900-1000 metros, más probablemente en la mitad oriental de la zona
 Nevadas	5 cm	Riesgo	40%- 70%	Liébana-Cantabria	25/11/2021 18:00	26/11/2021 23:59	Acumulación de nieve en 24 horas: 5 cm. Esta acumulación se espera por encima de 900 metros

\*\*\*\*\*

YMA/TS

**Nota:** Queda prohibida la puesta en red, total o parcial, de esta información sin la autorización de ATFRIE.

