

Madrid, 8 de Febrero de 2021.

**CIRCULAR Nº 058/02 -2021**

## **PRUEBAS ESPECIALES – IRLANDA (COVID-19)**

Actualización COVID-19: Documento de preguntas frecuentes sobre centros de pruebas y horarios revisados en Irlanda.

Irlanda (8 de febrero de 2021)

IRHA, La asociación irlandesa ha informado de que el sitio de pruebas de Holmestown en Wexford ya está abierto para pruebas.

Los horarios revisados son los siguientes:

- **Dublin Blue Carpark:**
  - De lunes a sábado 8:00 hrs a 19:00 hrs – Más el domingo 07 de febrero y 21 de febrero 10:00 hrs - 14:00 hrs
- **Gorey Hasta el 07 de Febrero:**
  - De Lunes a Viernes 11:00 hrs - 22:00 hrs - Sábado 10:00 hrs - 21:00 hrs
- **Gorey de 08 Febrero:**
  - De Lunes a Viernes 9:00 hrs a 20:00 hrs. - Sábados 9:30 hrs - 20:30 hrs
- **Holmestown, Wexford:**
  - De Lunes a Viernes 12:00 hrs - 20:00 hrs - Sábados 10:00 hrs - 21:00 hrs

Tenga en cuenta la importancia de reservar previamente una cita con RocDoc en el siguiente enlace [www.covidcheck.ie](http://www.covidcheck.ie). (<https://rocdochealthcheck.ie/>)

Los detalles de cómo registrarse y reservar una cita se pueden encontrar en las preguntas frecuentes. Se adjunta una copia del documento.

Las preguntas frecuentes actualizadas también se pueden encontrar aquí: [gov.ie](https://www.gov.ie) - [COVID-19 tests for HGV drivers travelling to France & certain other countries www.gov.ie](https://www.gov.ie))

**Fuente: IRHA**

Esperamos sea de utilidad.

Saludos cordiales;

ATFRIE

- ✓ *Información también para nuestros proveedores y fabricantes en el caso de que vayan a viajar a esas zonas.*

\*\*\*\*\*

YMA/TS

**Nota:** Queda prohibida la puesta en red, total o parcial, de esta información sin la autorización de ATFRIE.

## Pruebas COVID-19 para conductores de vehículos pesados que viajan a Francia y otros países determinados

### Aviso de comunicaciones

*Actualizado 1 de febrero de 2021*

#### Preguntas más frecuentes

##### 1. ¿Qué requisitos de prueba de COVID-19 ha introducido Francia para los conductores de camiones?

**A partir del jueves 28 de enero** Francia exige que cualquier conductor de vehículos pesados (HGV) o vehículo ligero (LGV) o conductor de autocar debe presentar prueba de un **antígeno COVID-19 negativo o prueba de PCR** resultado (de una lista de pruebas aprobadas) antes de que el conductor pueda embarcarse en un ferry desde Irlanda con destino a Francia.

Las autoridades francesas nos han informado de que el requisito permanecerá vigente durante al menos el próximo mes.

La prueba (ya sea PCR o antígeno) debe haberse obtenido **menos de 72 horas antes de emprender un viaje a Francia.**

**La prueba del resultado negativo de la prueba debe mostrarse a la empresa de transporte en Irlanda antes de abordar y a las autoridades francesas al desembarcar en Francia.**

Además, se requerirá que el conductor haya completado una "declaración de honor" confirmando que no tiene síntomas de COVID-19 y que no ha sido un contacto cercano con una persona que haya dado positivo por COVID-19. en los 14 días anteriores.

**La prueba de esta declaración también debe mostrarse a la compañía de ferry antes de la salida.**

El formulario ya está disponible para descargar en inglés y francés en el siguiente enlace:

<https://www.interieur.gouv.fr/Actualites/L-actu-du-Ministere/Deplacement-destransporteurs-routiers-internationaux>

**Además, Francia ha indicado que cada conductor debe presentar una copia de su certificado de la UE para trabajadores del transporte internacional (anexo 3 cert).** Esto también se puede descargar en el enlace anterior; haga clic en el enlace en inglés en el enlace anterior.

Se han establecido sitios de prueba donde los conductores ahora pueden hacer uso de una prueba de antígeno COVID-19 gratuita en Irlanda.

##### 2. ¿Dónde puedo obtener una prueba de antígeno COVID-19 gratuita en Irlanda?

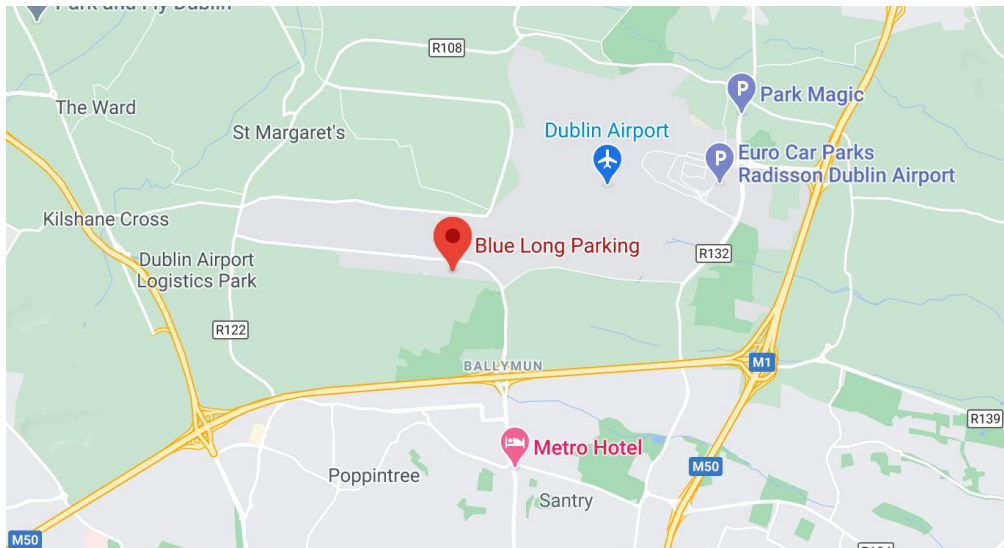
Se han establecido y son operados por [RocDoc](#) . Los conductores pueden obtener una prueba de antígeno de forma gratuita en estos lugares. Los conductores deben asegurarse de obtener una prueba dentro de **72 horas** antes de embarcarse en un ferry con destino a Francia, y **Se anima a los conductores a reservar con antelación su examen.** y asegúrese de que lleguen al sitio de prueba a tiempo. Si un conductor llega sin una reserva previa, es posible que tenga que esperar o hacer cola para un examen.

## Dublín

los **El sitio de Dublín está abierto** ( desde el jueves 28 de enero) **de 8h a 19h de lunes a sábado**.

Se encuentra al sur del aeropuerto de Dublín y utiliza parte de lo que antes **Aeropuerto de Dublín**

**Azul** **Aparcamiento de larga estancia**, señalizado desde M1 Junction 2 (Aeropuerto) y M50 Junction 4 (Ballymun). <https://goo.gl/maps/stMwL14fLH>

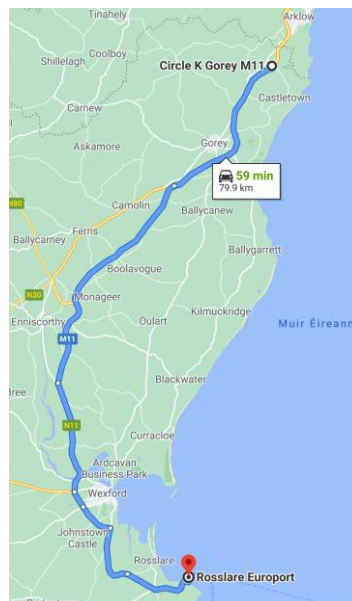


## Wexford

Existen **dos sitios al servicio de Rosslare** - un sitio de prueba primario, en **Área de servicio de la autopista de Gorey (círculo K) que está abierta** ( desde el jueves 28 de enero), y uno en **Instalación de servicios cívicos de Holmestown, que ahora está abierta** ( desde el lunes 1 de febrero).

## Gorey

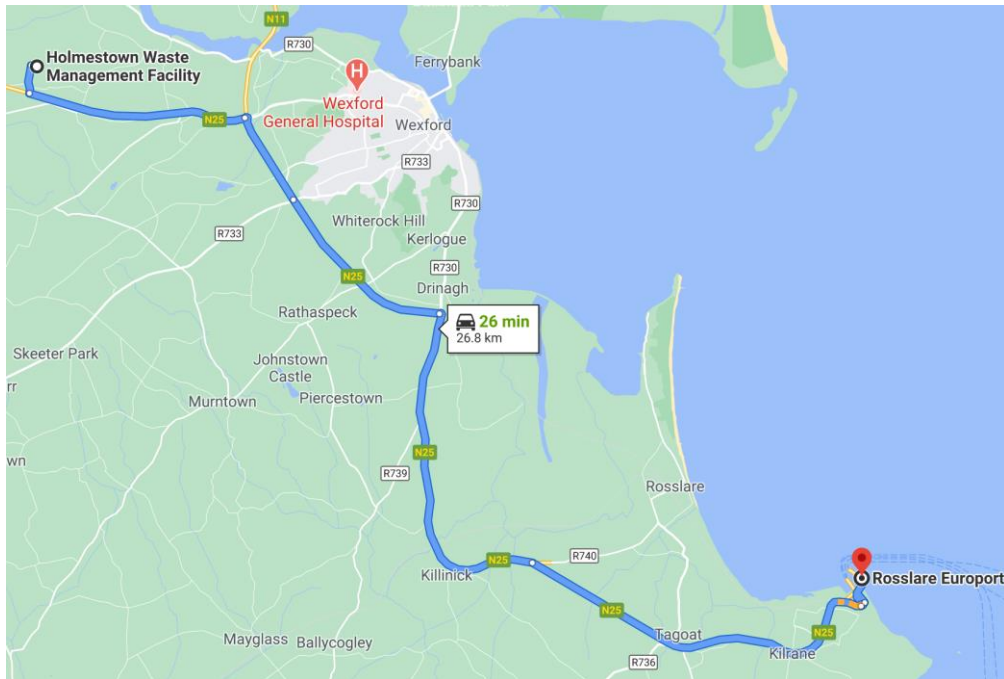
**El área de servicio de la autopista Gorey (Circle K)** **está abierta de 10 a.m. a 10 p.m. de lunes a sábado**. Se encuentra junto a la autopista M11, en un cruce especialmente diseñado entre las salidas 21 y 22, 78 km de Rosslare Europort. <https://goo.gl/maps/FijbUu8wy8PbBy7x5>



## Holmestown

El Centro de Aménidad Cívica de Holmestown ahora está abierto de 12 p.m. a 8 p.m. de lunes a sábado.

Está ubicado en las instalaciones de Holmestown Waste Management, a 650 m de la N25 en Holmestown, condado de Wexford. Eircode - Y35 Y28W. El sitio está a 27 km de Rosslare Europort. <https://goo.gl/maps/hQB2LSdmV6vUqiZe8>



## Cork y Shannon

Para los conductores que tienen acceso a transporte no HGV, hay dos sitios más disponibles en [RocDoc's](#) instalaciones de prueba existentes en ambos **Aeropuerto de Cork** y **Aeropuerto de Shannon**. Se enfatiza que **ningún camión debe asistir a estos dos sitios** y cita **la reserva es obligatoria** solo para estos dos sitios.

Los sitios son:

- Centro de pruebas RocDoc Aeropuerto de Cork <https://goo.gl/maps/dbvCQq393YbURkwp7>
- Centro de pruebas RocDoc Aeropuerto de Shannon <https://goo.gl/maps/nvgTqkYK2bBUeoRF8>

Tenga en cuenta que los conductores de vehículos pesados que deseen aprovechar estas dos opciones deben llegar a los aeropuertos de Cork o Shannon **en un coche con reserva**.

Alternativamente, los transportistas y conductores pueden obtener un antígeno COVID-19 autorizado o una prueba de PCR a su propio costo en una instalación de prueba privada en todo el país y las empresas pueden tener sus propios arreglos. Sin embargo, los conductores deben asegurarse de que si se someten a una prueba de antígeno en privado, la prueba está en la lista de pruebas de antígeno aprobadas de Francia: <https://covid-19.sante.gouv.fr/tests>

### 3. ¿Cuándo estarán operativos los sitios de Dublín y Wexford?

Los horarios de apertura son los siguientes:

- Dublín: de 8:00 a 19:00
- Gorey: 10 a. M. A 10 p. M.
- Holmestown: de 12:00 a 20:00

Los sitios están abiertos **Lunes Sabado**.

Todas las horas están sujetas a revisión continua y según la demanda.

Es importante que los conductores hagan una cita para su prueba. Consulte el punto 6 a continuación para obtener orientación sobre cómo configurar una cuenta con RocDoc y el punto 7 a continuación para saber cómo reservar una prueba con anticipación. Se facilitarán las visitas sin cita previa siempre que sea posible. Sin embargo, debe tenerse en cuenta que las pruebas reservadas con antelación tienen prioridad.

### 4. ¿Es gratis hacerse una prueba de COVID-19?

Sí, la prueba de COVID-19 será gratuita en los sitios designados descritos anteriormente para todos los conductores de vehículos pesados / LGV / autocares que estén tomando un **viaje internacional** en un plazo de 72 horas a un país que requiera resultados negativos de COVID-19 (actualmente Francia / Países Bajos / Alemania). También se les pedirá a los conductores que muestren una identificación con foto al proveedor de la prueba y se sugiere que traiga su **tarjeta de tacógrafo digital como identificación**.

### 5. ¿Cuánto tiempo se tarda en hacerse una prueba de COVID-19 en uno de estos sitios?

Es posible que deba esperar / hacer cola para una prueba de COVID-19. Por tanto, es muy importante que **los conductores reservan previamente su examen**. Los conductores también pueden reservar para una prueba los días antes de viajar a Francia (siempre que sea dentro de las 72 horas anteriores a abordar el ferry a Francia).

La prueba es una prueba de antígeno que se toma con un hisopo. Se tarda unos 10 minutos en hacerse la prueba. Los resultados de la prueba deben estar disponibles dentro de una hora después de recibir la prueba.

Recibirá un correo electrónico notificándole que el resultado de su prueba se puede ver en línea en su portal. A continuación, tendrá un código QR y la opción de descargar el resultado de la prueba en su teléfono. **Si su resultado es negativo, descargue el resultado de la prueba, ya que se le pedirá que proporcione este resultado en PDF al abordar el ferry**. Si el resultado de su prueba es negativo ( *es decir*, no detectado), puede continuar su viaje al puerto para tomar su ferry y deberá mostrar el resultado de su prueba a los operadores de ferry y a las autoridades francesas.

### 6. ¿Cómo configuro una cuenta o cambio mi cuenta actual de RocDoc Covid Check? Para configurar una cuenta

**nueva** \_\_\_\_\_

- Ir [www.covidcheck.ie](http://www.covidcheck.ie) y haga clic en el botón verde "Hágase la prueba" en la parte superior.



- Haga clic en el botón naranja 'Crear una nueva cuenta HGV' (la opción azul es para cuentas públicas en general). También puede iniciar sesión en una cuenta actual aquí usando la opción de fondo verde.



Sign Up or Sign In

If you already have an account with RocDoc Health Check then please click the green Sign In button below - if not you can sign up for a new account from where you will be taken to your new Portal page where you can sign in and start booking tests.

[Create A New Account](#)

[Create a New HGV Account](#)

[Log In To My Account](#)

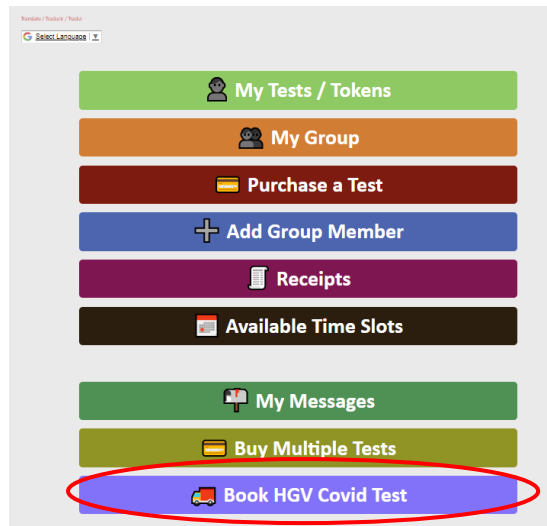
- A continuación, se le pedirá información personal como nombre, correo electrónico, contraseña, fecha de nacimiento, sexo y domicilio. **Es importante que el conductor (a diferencia del operador) cree su propia cuenta.**
- También deberá cargar una foto reciente de la cabeza y los hombros en este punto, no cargue una foto de su pasaporte, licencia de conducir, tarjeta de tacógrafo, etc. Esto debe estar sobre un fondo blanco liso sin otras personas en la foto. sin sombreros, sin gafas de sol, etc. Esta foto se utiliza con fines de identificación en el lugar de la prueba y se mostrará en la información de la prueba en el portal utilizado por las autoridades correspondientes.
- Deberá introducir aquí su número de tarjeta de tacógrafo digital personal. Si no lo tiene, no podrá reservar una prueba de HGV. Si usted es un conductor de vehículos ligeros, agregue su número de licencia de conducir hasta 16 dígitos usando ceros.
- Finalmente, debe enviar todos los detalles, lo que significa que su cuenta ya está creada. También recibirá un correo electrónico para notificarle esto (verifique su correo no deseado, desorden, correo no deseado y otras bandejas de entrada de correo electrónico, ya que a veces el correo electrónico entra en estas).
- Tenga en cuenta que si no se registra y configura una cuenta, se le pedirá que lo haga en el centro de pruebas.**

#### Si ya tiene una cuenta de Covid Check y necesita agregar sus detalles de HGV

- Puede usar el botón Probar en el sitio web o seleccionando 'Inicio de sesión personal' en la opción de menú Inicio de sesión.



- Haga clic en la opción inferior 'Reservar prueba HGV Covid'



- En este punto, puede agregar su número de tacógrafo, luego enviar

Book a Time for your HGV Antigen Test

██████████

You have not entered a Tachograph number for your account. You must do this before you can book a State Supported Antigen Test. Click the button below to update with this now:

[Add My Tachograph Number](#)

---

**Add My Tachograph Number** ✕

---

**Add Tachograph Details**

If you drive a light goods vehicle with no tachograph then please enter your driving licence number adding applicable number of zeros to the end to make 16 digits

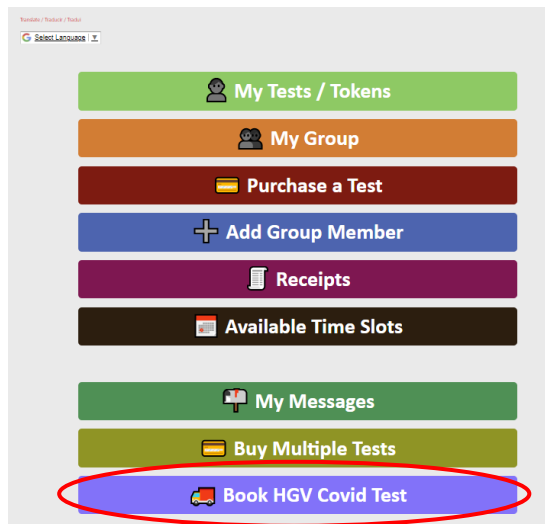
HGV Tachograph Number



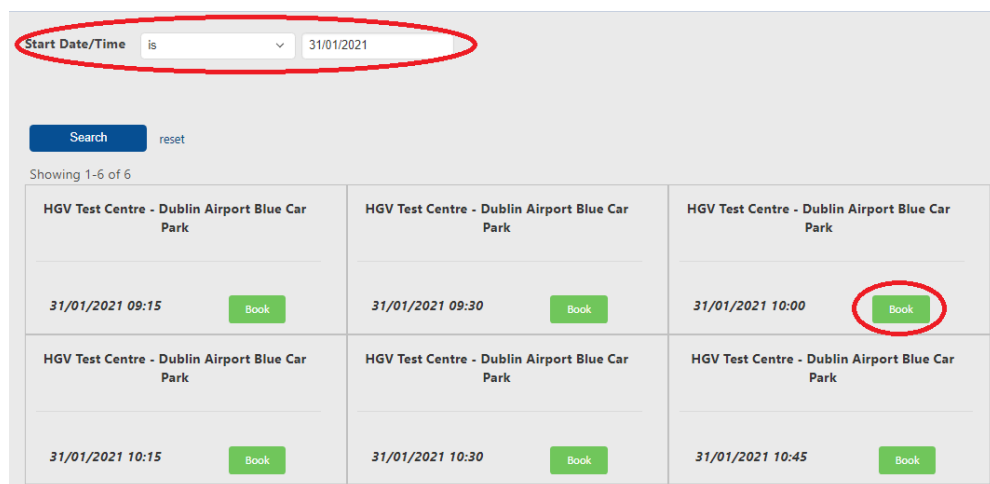
## 7. ¿Necesito reservar con anticipación?

Si, debe reservar una prueba con anticipación. Una vez que haya creado su perfil / portal como se describe anteriormente, debe seguir los pasos a continuación para reservar.

- Haga clic en 'Reservar prueba HGV Covid' en la página de inicio



- Utilice la función de búsqueda para buscar pruebas disponibles en la fecha deseada
- Una vez que encuentre una fecha, hora y ubicación que le convenga, haga clic en el botón verde 'Reservar' a la derecha



- Luego, solo necesitará completar algunos detalles específicos de la reserva y marcar los campos de consentimiento, firmar y enviar.

**HGV Confirm Booking** ✕

Confirm your booking at:

**HGV Test Centre - Dublin Airport Blue Car Park**

<b>Start Date/Time</b>	31/01/2021 10:00
<b>Appointments Remaining</b>	2

When you arrive for your test, please bring your Tachograph Card with you for identification.

**Departure Port (Which Irish Port are you departing from) \***

Dublin  
 Rosslare

**Departure Date**

**Arrival Port (Which port are you disembarking at)? \***

**Final Destination Country \***

Select ▼

**Booking Number (If you have your booking or ticket number please enter it here)**

**Do you have any Covid symptoms? \***

Yes  
 No

- Esa es la reserva de prueba completa y aparecerá una notificación en la pantalla para confirmar los detalles.

**HGV Confirm Booking** ✕

Confirm your booking at:

**HGV Test Centre - Dublin Airport Blue Car Park**

<b>Start Date/Time</b>	31/01/2021 10:00
<b>Appointments Remaining</b>	2

When you arrive for your test, please bring your Tachograph Card with you for identification.

Your booking has been received - you will receive a confirmation email in the next few minutes. You can view details of the test using the **My Tests/Tokens** option in the Patient Portal...

[Return to Patient Portal](#)

- Recibirá un correo electrónico con esta información y su código de barras de cita único
- Si necesita verificar algún detalle, vaya a 'Mis pruebas / tokens' en la página de inicio y toda la información estará aquí también junto con su código de barras de cita único. Cuando llegue para su prueba, necesitará el código de barras de cita único y su identificación con foto (tarjeta de tacógrafo)

#### Detalles de contacto

El soporte administrativo a través de un equipo de atención al cliente también está disponible para asistencia entre 0800-2200, 7 días un semana (00353 (0) 1 9697893) O correo electrónico [admin@rocdochealthcheck.ie](mailto:admin@rocdochealthcheck.ie). Los conductores de vehículos pesados también pueden comunicarse con RocDoc a través de su sistema de mensajería del portal de clientes personal.

8. Tengo 72 horas antes de embarcar para hacerme un examen. ¿Puedo hacerme una prueba uno o dos días antes de irme?

Si.

9. Trabajo como conductor de vehículos pesados para una empresa en otro país (NI / GB / otro país) y no vivo en Irlanda, ¿puedo hacerme un examen en uno de los sitios?

Si. Si toma el ferry de Irlanda a Francia, puede hacer uso de una prueba gratuita aquí en Irlanda.

10. ¿Necesito traer alguna prueba al centro de pruebas?

Si, debería traer **prueba de su reserva de ferry** ( si tiene esto) con usted al centro de pruebas. El proveedor de la prueba le pedirá que les muestre los detalles de su reserva de ferry para confirmar que tiene la intención de viajar al continente dentro de las próximas 72 horas. Por favor traiga también una identificación con foto y esto idealmente debería ser en forma de **su tarjeta de tacógrafo digital**.

11. ¿Cómo pruebo que he dado negativo en la prueba de COVID-19?

Si se somete a una prueba en uno de los sitios de prueba descritos anteriormente, recibirá un correo electrónico que le permitirá verificar el resultado de la prueba, junto con la hora y la fecha de su resultado.

Si obtiene un resultado negativo (no detectado), puede continuar su viaje hacia el puerto para tomar el ferry a Francia. Los operadores de transbordadores deberán verificar la prueba de un resultado negativo de la prueba COVID-19 antes de la salida y verificarán su formulario de declaración de honor firmado. Si un conductor intenta abordar un ferry a Francia sin evidencia de un resultado negativo en la prueba COVID-19, se le negará el embarque. Si un conductor de alguna manera aborda un ferry a Francia sin un cheque, se le negará la entrada a Francia y se le devolverá.

**La policía de fronteras francesa en Cherburgo o Dunkerque puede pedirle una prueba de su prueba negativa, así que tenga a mano su prueba en PDF de su resultado negativo, junto con su declaración de honor firmada.**

12. ¿Qué sucede si doy positivo en la prueba de COVID-19?

Si vive en Irlanda, comuníquese con su médico de cabecera, quien lo derivará para una prueba de PCR COVID-19 gratuita. Si el resultado de la prueba de PCR es positivo, los conductores deben seguir las directrices de salud pública irlandesas y aislarse por sí mismos durante 14 días.

Si no vive en Irlanda, el proveedor de la prueba puede ponerse en contacto con un médico de cabecera o médico por usted, que lo derivará formalmente para una prueba de PCR COVID-19 gratuita en Irlanda. Si el resultado de la prueba de PCR es positivo, los conductores deben seguir las directrices de salud pública irlandesas y aislarse durante 14 días en Irlanda.

En todos los casos, su empleador deberá hacer arreglos con respecto al camión que conduce y los bienes que transporta.

### 13. ¿Qué pasa si no me someto a una prueba y viajo en ferry a Francia?

Los operadores de ferry verificarán la prueba de un resultado negativo de la prueba COVID-19 antes de la salida. Si intenta abordar un ferry a Francia sin evidencia de un resultado negativo de la prueba COVID-19, será **denegación de embarque**. Si de alguna manera aborda un ferry a Francia sin un cheque, se le negará la entrada a Francia y se le devolverá.

### 14. ¿Puedo someterme a una prueba de antígeno o PCR reservando una yo mismo en otro lugar de Irlanda?

Sí, siempre que tenga un antígeno COVID-19 negativo o un resultado de prueba de PCR (de la lista de pruebas aprobadas de Francia - <https://covid-19.sante.gouv.fr/tests> ) obtenido menos de 72 horas antes de embarcarse en su viaje en ferry; sin embargo, dichos costos no serán cubiertos por el Estado. Necesitaras **llevar prueba del resultado negativo de su prueba** en su viaje. La prueba del resultado de la prueba debe mostrarse a la compañía de ferry antes de abordar, y a las autoridades francesas al desembarcar en Francia. También necesitará su formulario de declaración de honor firmado.

### 15. ¿Cuánto tiempo estará vigente este requisito de francés?

Este requisito estará vigente en el futuro previsible. Si hay algún cambio, los transportistas serán notificados lo antes posible.

### 16. ¿Cuáles son los requisitos para los conductores de vehículos pesados que viajan desde Irlanda a los Países Bajos y Alemania?

#### Los países bajos

Además de los requisitos anteriores introducidos por Francia, los operadores de transporte deben ser conscientes de que los Países Bajos y Alemania también tienen requisitos de prueba.

Conductores que viajan **desde el Reino Unido a los Países Bajos en ferry** deben mostrar evidencia de una prueba de antígeno negativa obtenida dentro de las 24 horas posteriores a abordar un ferry que sale hacia un puerto holandés. Los conductores y la tripulación de vehículos pesados, y los conductores de vehículos ligeros y furgonetas deben hacerse la prueba antes de llegar a su puerto de salida (Reino Unido).

#### Alemania

Para conductores que hayan estado en Irlanda durante los últimos 10 días antes de ingresar a **Alemania**, la preinscripción es obligatoria - los conductores deben registrarse en <https://www.einreiseanmeldung.de> antes de la entrada. También es obligatorio un resultado negativo de la prueba COVID-19 obtenido menos de 48 horas antes de la llegada a Alemania.

Las regulaciones alemanas dependen de la clasificación del país desde el que viaja el transportista. Irlanda se considera actualmente como un "área de variante de preocupación" y se aplican las reglas anteriores. Se puede encontrar información actualizada sobre la clasificación de países como "áreas de riesgo", "áreas de alta incidencia" o "áreas de variante de preocupación" en el enlace

<https://www.rki.de/risikogebiete> (Versión en alemán / inglés).

### **Bélgica**

Los conductores de vehículos pesados que viajen a Bélgica **no** requieren prueba de un resultado negativo de la prueba COVID-19, sin embargo, deben completar una Declaración Jurada con respecto a la naturaleza de su viaje esencial. Se ha publicado y está disponible la versión en inglés de la Declaración Jurada que deben completar quienes viajen por razones esenciales hacia / desde Bélgica [Aquí](#) . En la actualidad, el formulario debe completarse en forma impresa, pero Bélgica está desarrollando una versión en inglés en línea (de la cual se puede descargar un PDF como prueba de cumplimiento) y estará disponible en el mismo enlace en breve.

**17. Si viajo de Irlanda a Gran Bretaña para utilizar la ruta del puente terrestre para llegar a Francia, los Países Bajos o Alemania, ¿cómo puedo hacerme la prueba?**

Puede realizar una prueba en Gran Bretaña en uno de los sitios de asesoramiento para transportistas que ofrecen pruebas. La prueba gratuita está disponible en 36 [Sitios de información y asesoramiento \(I&A\) en todo el Reino Unido](#), donde los transportistas y conductores también pueden obtener asistencia con los requisitos de documentación.

Se puede encontrar un mapa de todos los sitios en el siguiente enlace:

[https://assets.publishing.service.gov.uk/government/uploads/system/uploads/attachment\\_data/file/948524/haulier-advice-site-locations.pdf](https://assets.publishing.service.gov.uk/government/uploads/system/uploads/attachment_data/file/948524/haulier-advice-site-locations.pdf)

Los sitios de asesoramiento para transportistas se encuentran en estaciones de servicio de autopistas y paradas de camiones. La mayoría de los sitios de asesoramiento para transportistas en Gran Bretaña están abiertos entre las 6 a. M. Y las 10 p. M., Los 7 días de la semana.

TERMINA

## COVID-19 tests for HGV drivers travelling to France & certain other countries

### Communications Notice

*Updated 1 Feb 2021*

#### FAQ

#### 1. What COVID-19 testing requirements have been introduced by France for truck drivers?

**From Thursday 28 January** France requires that any Heavy Goods Vehicle (HGV) driver or Light Goods Vehicle (LGV) driver or Coach driver must present proof of a **negative COVID-19 antigen or PCR test** result (from a list of approved tests) before the driver will be allowed to embark on a ferry from Ireland bound for France.

We have been advised by the French authorities that the requirement will remain in place for at least the next month.

The test (whether PCR or antigen) must have been obtained **less than 72 hours prior to embarking on a journey to France.**

**Proof of the negative test result must be shown to the shipping company in Ireland before boarding and to French authorities upon disembarkation in France.**

In addition, the driver will be required to have completed a “declaration of honour” confirming that he/she has no COVID-19 symptoms and that he/she has not been a close contact of a person who has tested positive for COVID-19 in the previous 14 days.

**Proof of this declaration must also be shown to the ferry company before departure.**

The form is now available to download in English and French at the following link:

<https://www.interieur.gouv.fr/Actualites/L-actu-du-Ministere/Deplacement-des-transporteurs-routiers-internationaux>

**Further, France has indicated that each driver should present a copy of their EU certificate for international transport workers (Annex 3 cert).** This can also be downloaded at the above link – please click on the English link at the above link.

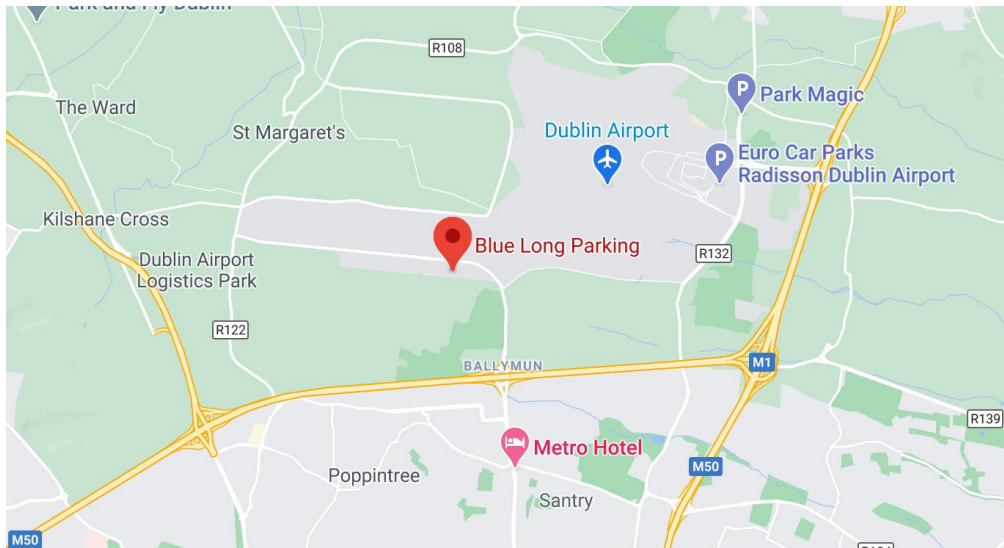
Testing sites have been established where drivers are now able to avail of a free COVID-19 antigen test in Ireland.

#### 2. Where can I get a free COVID-19 antigen test in Ireland?

Dedicated COVID-19 (antigen) testing sites for HGV/LGV/coach drivers intending to travel from Dublin and Rosslare ports to continental Europe have been established and are operated by [RocDoc](#). Drivers can obtain an antigen test free of charge at these locations. Drivers must make sure that they obtain a test within **72 hours** prior to embarking on a ferry bound for France, and **drivers are encouraged to pre-book their test** and ensure that they arrive at the testing site on time. If a driver arrives without a pre-booking, he/she may have to wait or queue for a test.

## Dublin

The **Dublin site is open** (since Thursday 28 January) **from 8am to 7pm Monday to Saturday**. It is located South of Dublin Airport and is using part of what was previously **Dublin Airport's Blue Long Stay Car Park**, signposted from M1 Junction 2 (Airport) and M50 Junction 4 (Ballymun). <https://goo.gl/maps/stMwL14fLHSGhmKz7>



## Wexford

There are **two sites serving Rosslare** – a primary testing site, at **Gorey Motorway Service Area (Circle K)** which is **open** (since Thursday 28 January), and one at **Holmestown Civic Amenity Facility**, which is **now open** (since Monday 1 February).

## Gorey

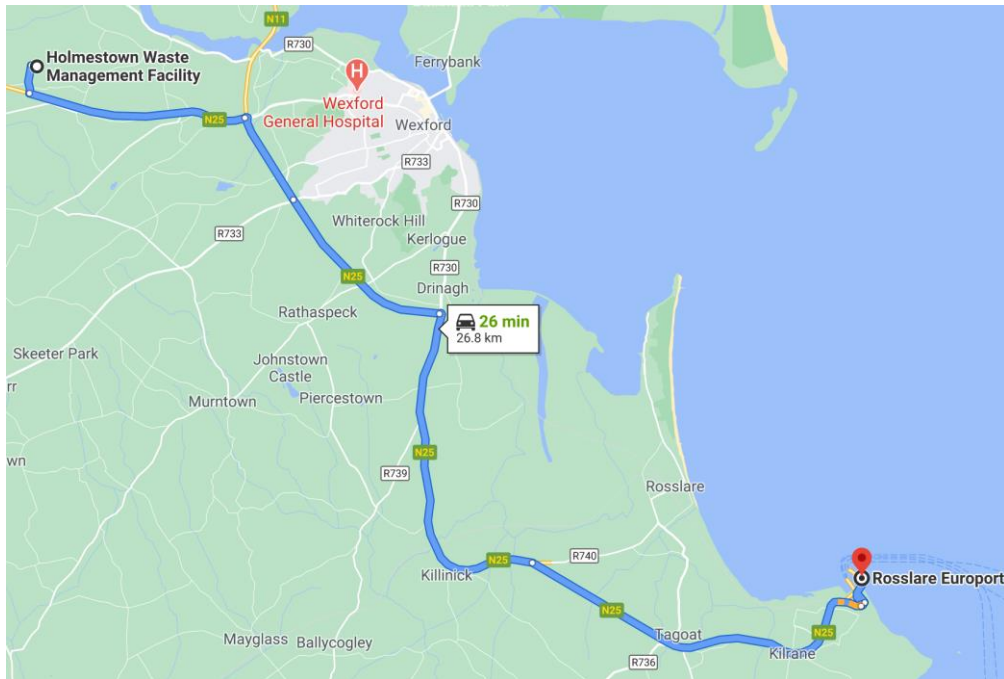
**Gorey Motorway Service Area (Circle K)** is **open from 10am to 10pm Monday to Saturday**. It is located just off the M11 motorway, at a purpose-built junction between junctions 21 and 22, 78 km from Rosslare Europort. <https://goo.gl/maps/FijbUu8wy8PbBy7x5>



## Holmestown

**Holmestown Civic Amenity Facility is now open from 12pm to 8pm Monday to Saturday.**

It is located at the Holmestown Waste Management facility, 650m from the N25 in Holmestown, County Wexford. Eircode – Y35 Y28W. The site is 27 km from Rosslare Europort. <https://goo.gl/maps/hQB2LSdmV6vUqjZe8>



## Cork and Shannon

For drivers that have access to non-HGV transport, two further sites are available at [RocDoc's](#) existing testing facilities at both **Cork Airport** and **Shannon Airport**. It is emphasised that **no HGVs should attend at these two sites** and appointment **booking is mandatory** for these two sites only.

The sites are:

- RocDoc Testing Facility Cork Airport <https://goo.gl/maps/dbvCQq393YbURkwp7>
- RocDoc Testing Facility Shannon Airport <https://goo.gl/maps/nvgTqkYK2bBUeoRF8>

Please note that HGV drivers wishing to avail of these two options must arrive at Cork or Shannon Airports **in a car with a booking**.

Alternatively, hauliers and drivers can get an authorised COVID-19 antigen or PCR test at their own cost from a private testing facility around the country and firms may have their own arrangements. However, drivers must ensure that if they are undergoing an antigen test privately, that the test is on France's list of approved antigen tests: <https://covid-19.sante.gouv.fr/tests>



### 3. When will the sites in Dublin and Wexford be operational?

Opening hours are as follows:

- Dublin: 8am-7pm
- Gorey: 10am-10pm
- Holmestown: 12pm-8pm

The sites are open **Monday-Saturday**.

All hours subject to ongoing review and based on demand.

It is important that drivers make an appointment for their test. Please see point 6 below for guidance on setting up an account with RocDoc and point 7 below for how to book a test in advance. Walk-ins will be facilitated where possible. It should be noted, however, that pre-booked tests have priority.

### 4. Is it free to get a COVID-19 test?

Yes, COVID-19 testing will be free at the designated sites outlined above for all HGV/LGV/Coach drivers who are taking an **international journey** within 72 hours to a country requiring COVID-19 negative test results (currently France/Netherlands/Germany). Drivers will also be asked to show photo identification to the testing provider and it is suggested that you bring your **digital tachograph card as identification**.

### 5. How long does it take to get a COVID-19 test at one of these sites?

You may have to wait/queue for a COVID-19 test. Therefore, it is very important that **drivers pre-book their test**. Drivers can also book in for a test in the days before they travel to France (as long as this is within 72 hours prior to boarding the ferry to France).

The test is an antigen test taken using a swab. It takes about 10 minutes to get the test. Test results should be available within an hour of receiving the test.

You will receive an email notifying you that your test result can be viewed online on your portal. You will then have a QR code and the option of downloading your test result on your phone – **if your result is negative, please download the test result, as you will be asked to provide this pdf result when boarding the ferry**. If your test result is negative (*i.e.*, non-detected), you can continue on your journey to the port to take your ferry, and you will need to show your test result to ferry operators and to the French authorities.

### 6. How do I set up an account or change my current RocDoc Covid Check account?

#### To set up a new account

- Go to [www.covidcheck.ie](http://www.covidcheck.ie) and click on the green 'Get Tested' button at the top.



- Click on the orange 'Create a New HGV Account' button (the blue option is for general public accounts). You can also log into a current account here using the green bottom option.



Sign Up or Sign In

If you already have an account with RocDoc Health Check then please click the green Sign In button below - if not you can sign up for a new account from where you will be taken to your new Portal page where you can sign in and start booking tests.

[Create A New Account](#)

[Create a New HGV Account](#)

[Log In To My Account](#)

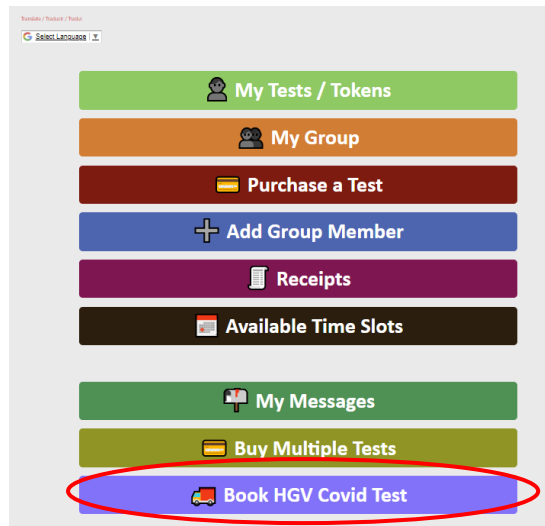
- You will then be asked for personal information such as name, email, password, date of birth, gender and home address. **It is important that the driver (as opposed to the operator) creates their own account.**
- You will need to upload a recent head and shoulder photo at this point also, please do not upload a photo of your passport, driving licence, tachograph card, etc. This must be against a plain white background with no other persons in the photo, no hats, no sunglasses, etc. This photo is used for identification purposes at the testing site and will show on your testing information on the portal used for the applicable authorities.
- You will need to insert your personal digital tachograph card number here. If you do not have this you will not be able to book a HGV test. If you are a light goods vehicle driver then please add your driving licence number making it to 16 digits using zeros.
- Finally, you need to submit all details meaning that your account is now created. You will receive an email to notify you of this also (please check your junk, clutter, spam, other email inboxes as sometimes the email goes into these).
- **Please note that if you do not register and set up an account, then you will be asked to do so at the testing centre.**

**If you already have a Covid Check account and need to add your HGV details**

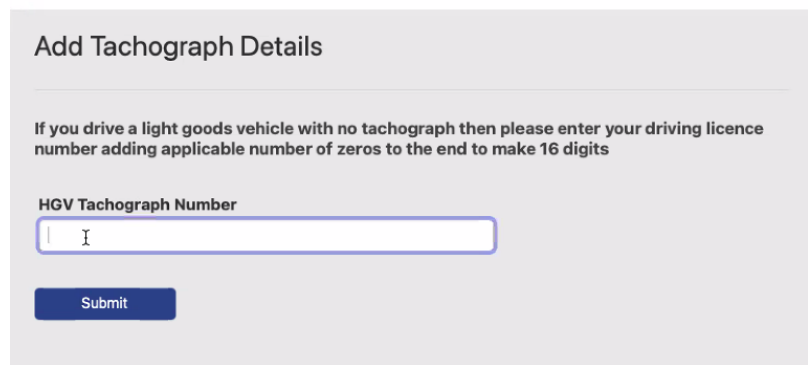

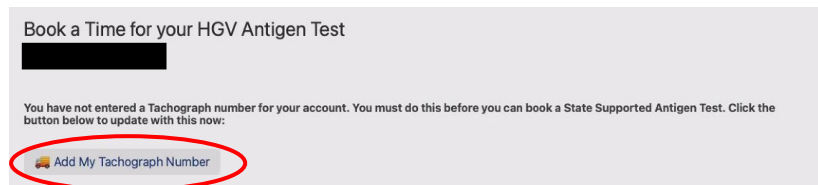
- You can either use the Get Tested button on the website or by selecting 'Personal Login' from the Login menu option.



- Click on the bottom option 'Book HGV Covid Test'



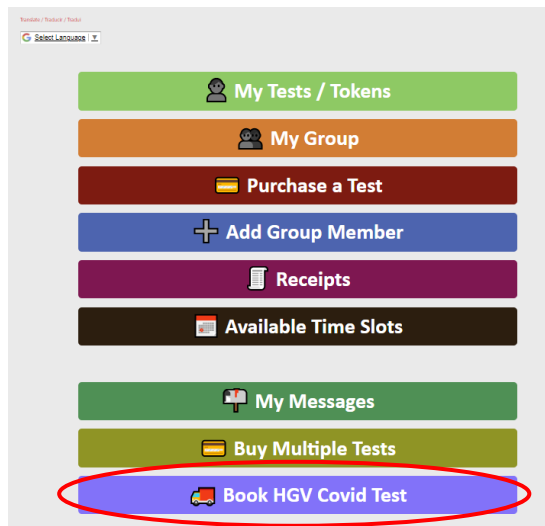
- At this point you can add your tachograph number, then submit



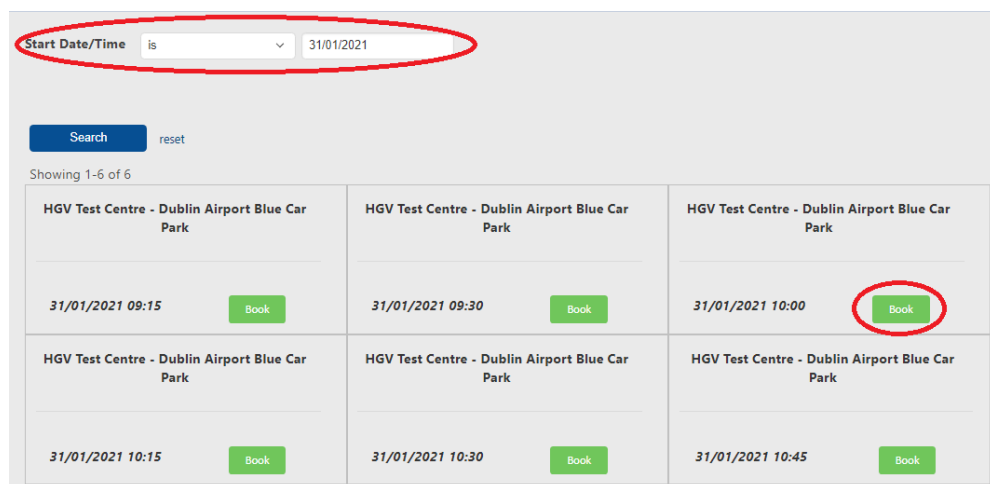
## 7. Do I need to book in advance?

Yes, you should pre-book a test in advance. Once you've created your profile/portal as outlined above, you should follow the below steps to book.

- Click 'Book HGV Covid test' on the home page



- Use the search function to look for available tests on your desired date
- Once you find a date, time and location that suits you then click on the green 'Book' button to the right



- Then you will just need to complete some specific booking details and tick the consent fields, sign, and submit.

HGV Confirm Booking ✕

Confirm your booking at:

**HGV Test Centre - Dublin Airport Blue Car Park**

<b>Start Date/Time</b>	31/01/2021 10:00
<b>Appointments Remaining</b>	2

When you arrive for your test, please bring your Tachograph Card with you for identification.

**Departure Port (Which Irish Port are you departing from) \***

Dublin  
 Rosslare

**Departure Date**

**Arrival Port (Which port are you disembarking at)? \***

**Final Destination Country \***

Select ▼

**Booking Number (If you have your booking or ticket number please enter it here)**

**Do you have any Covid symptoms? \***

Yes  
 No

- That is the test booking complete and notification will come up on the screen to confirm the details

HGV Confirm Booking ✕

Confirm your booking at:

**HGV Test Centre - Dublin Airport Blue Car Park**

<b>Start Date/Time</b>	31/01/2021 10:00
<b>Appointments Remaining</b>	2

When you arrive for your test, please bring your Tachograph Card with you for identification.

Your booking has been received - you will receive a confirmation email in the next few minutes. You can view details of the test using the **My Tests/Tokens** option in the Patient Portal...

[Return to Patient Portal](#)

- You will receive an email with this information and your unique appointment barcode
- If you need to check any details, then please go to 'My Tests/Tokens' on the home page and all information will be on here also along with your unique appointment barcode
- When you arrive for your test you will need the unique appointment barcode and your photo ID (tachograph card)

### **Contact details**

Administrative Support through a Customer Care Team is also available for assistance between 0800-2200, 7 days a week (00353(0)1 9697893) or email [admin@rocdocohealthcheck.ie](mailto:admin@rocdocohealthcheck.ie). HGV drivers can also communicate with RocDoc via their personal customer portal messaging system.

**8. I have 72 hours before boarding to get a test. Can I get a test a day or two before I leave?**

Yes.

**9. I work as a HGV driver for a company in another country (NI/GB/other country), and I don't live in Ireland, can I still avail of a test at one of the sites?**

Yes. If you are taking the ferry from Ireland to France, you can avail of a free test here in Ireland.

**10. Do I need to bring any proof to the test centre?**

Yes, you should bring **proof of your ferry booking** (if you have this) with you to the test centre. The test provider will ask you to show them your ferry booking details to confirm that you intend to travel to the continent within the next 72 hours. Please also bring photo identification and this should ideally be in the form of **your digital tachograph card**.

**11. How do I prove that I've tested negative for COVID-19?**

If you undergo a test at one of the testing sites described above, you will receive an email enabling you to check your test result, along with the time and date of your result.

If you obtain a negative (non-detected) result, you can then proceed on your journey towards the port to take the ferry to France. Ferry operators will be required to check for proof of a negative COVID-19 test result before departure and will check your signed declaration of honour form. If a driver attempts to board a ferry to France without evidence of a negative COVID-19 test result, he/she will be denied boarding. If a driver somehow boards a ferry to France without a check, he/she will be denied entry to France and will be turned back.

**French border police at Cherbourg or Dunkirk may ask you for proof of your negative test, so please have your pdf proof of your negative result to hand, along with your signed declaration of honour.**

**12. What happens if I test positive for COVID-19?**

If you live in Ireland, contact your GP who will refer you for a free COVID-19 PCR test. If the PCR test result is positive, drivers must follow Irish public health guidance and self-isolate for 14 days.

If you do not live in Ireland, the testing provider can contact a GP/doctor for you, who will formally refer you for a free COVID-19 PCR test in Ireland. If the PCR test result is positive, drivers must follow Irish public health guidance and self-isolate for 14 days in Ireland.

In all cases, your employer will need to make arrangements regarding the truck you are driving and the goods you are carrying.

**13. What happens if I don't undergo a test and I travel by ferry to France?**

Ferry operators will be checking proof of a negative COVID-19 test result before departure. If you attempt to board a ferry to France without evidence of a negative COVID-19 test result, you will be **denied boarding**. If you somehow board a ferry to France without a check, you will be denied entry to France and you will be turned back.

**14. Can I undergo an antigen or a PCR test by booking one myself somewhere else in Ireland?**

Yes, provided you have a negative COVID-19 antigen or PCR test result (from France's list of approved tests – <https://covid-19.sante.gouv.fr/tests>) obtained less than 72 hours before embarking on your ferry journey – such costs will not however be covered by the State. You will need to **carry proof of your negative test result** on your journey. Proof of the test result must be shown to the ferry company before boarding and to French authorities upon disembarkation in France. You will also need your signed declaration of honour form.

**15. How long will this French requirement be in place?**

This requirement will be in place for the foreseeable future. If there is any change, hauliers will be notified as soon as possible.

**16. What are the requirements for HGV drivers travelling from Ireland to the Netherlands and Germany?**

**The Netherlands**

In addition to the above requirements being introduced by France, haulage operators must be aware that the Netherlands and Germany also have testing requirements in place.

Drivers travelling **from the UK to the Netherlands by ferry** are required to show evidence of a negative antigen test obtained within 24 hours of boarding a ferry departing for a Dutch port. Drivers and crew of HGVs, and drivers of LGVs and vans must get tested before they arrive at their (UK) port of departure.

**Germany**

For drivers who have been in Ireland during the last 10 days prior to entry into **Germany**, pre-registration is mandatory – drivers must register at <https://www.einreiseanmeldung.de> before entry. A negative COVID-19 test result obtained less than 48 hours before arrival in Germany is also mandatory.

German regulations depend upon the classification of the country the haulier is travelling from. Ireland is currently considered as an “area of variant of concern” and the above rules apply. Up-to-date information on the classification of countries as “risk areas”, “high incidence areas” or “areas of variant of concern” may be found under the link <https://www.rki.de/risikogebiete> (German/English version).

### **Belgium**

HGV drivers travelling to Belgium do **not** require proof of a negative COVID-19 test result, however they must complete a Sworn Declaration in respect of the nature of their essential travel. The English version of the Sworn Declaration to be completed by those travelling for essential reasons to/from Belgium has been published and is available [here](#). At present, the form must be completed in hard copy form but an online English version (from which a PDF can be downloaded as proof of completion) is being developed by Belgium and will be available at the same link shortly.

### **17. If I'm travelling from Ireland to Britain to use the landbridge route to reach France, the Netherlands, or Germany, how can I get tested?**

You can take a test in Great Britain at one of the haulier advice sites offering tests. Free testing is available at 36 [Information & Advice \(I&A\) sites](#) across the UK, where hauliers and drivers can also get support with documentation requirements.

A map of all sites can be found at the following link:

[https://assets.publishing.service.gov.uk/government/uploads/system/uploads/attachment\\_data/file/948524/haulier-advice-site-locations.pdf](https://assets.publishing.service.gov.uk/government/uploads/system/uploads/attachment_data/file/948524/haulier-advice-site-locations.pdf)

Haulier advice sites are located at motorway service stations and truck stops. Most haulier advice sites in Britain are open between 6am and 10pm, 7 days a week.

ENDS